

**RED ARGENTINA DE BANCOS DE ALIMENTOS FEDERACION**

ESTADOS UNIDOS 2974

Ciudad Autónoma de Buenos Aires

**ESTADOS CONTABLES AL**

**31 DE MARZO 2018**

**Objeto: Realizar, participar, colaborar, promover, toda clase de iniciativas con el fin de reducir el hambre en Argentina**


Fecha de autorizacion del Poder Ejecutivo: 23 de Agosto 2005


ESTADO DE SITUACION PATRIMONIAL AL 31 DE MARZO DE 2018  
Comparativo con el ejercicio anterior

(Cifras expresadas en pesos)

| ACTIVO                               | 31-mar.-18        | 31-mar.-17          | PASIVO                                    | 31-mar.-18        | 31-mar.-17          |
|--------------------------------------|-------------------|---------------------|-------------------------------------------|-------------------|---------------------|
| <b>ACTIVO CORRIENTE</b>              |                   |                     | <b>PASIVO CORRIENTE</b>                   |                   |                     |
| Caja y Bancos                        | 703.456,44        | 918.285,23          | Servicios                                 | 0,00              | 34.256,16           |
| Donaciones a Recibir                 | 150.000,00        | 0,00                | Remuneraciones y Cargas Sociales          | 56.512,94         | 43.313,18           |
| Gastos a Recuperar                   | 29.736,70         | 78.387,12           | Fondos Especificos                        | 559.900,01        | 670.841,01          |
|                                      |                   |                     | Fondos Bancos de Alimentos                | 0,00              | 6.812,00            |
| <b>TOTAL DEL ACTIVO CORRIENTE</b>    | <b>883.193,14</b> | <b>996.672,35</b>   | <b>TOTAL DEL PASIVO CORRIENTE</b>         | <b>616.412,95</b> | <b>755.222,35</b>   |
| <b>ACTIVO NO CORRIENTE</b>           |                   |                     |                                           |                   |                     |
| Bienes de uso                        | 38.747,60         | 26.063,80           |                                           |                   |                     |
| <b>TOTAL DEL ACTIVO NO CORRIENTE</b> | <b>38.747,60</b>  | <b>26.063,80</b>    | <b>TOTAL DEL PASIVO NO CORRIENTE</b>      | <b>-</b>          | <b>-</b>            |
| <b>TOTAL DEL ACTIVO</b>              | <b>921.940,74</b> | <b>1.022.736,15</b> | <b>TOTAL DEL PASIVO</b>                   | <b>616.412,95</b> | <b>755.222,35</b>   |
|                                      |                   |                     | <b>PATRIMONIO NETO</b>                    | <b>305.527,79</b> | <b>267.513,80</b>   |
|                                      |                   |                     | <b>TOTAL DEL PASIVO Y PATRIMONIO NETO</b> | <b>921.940,74</b> | <b>1.022.736,15</b> |

Las notas y anexos que se acompañan forman parte integrante de los estados contables

  
Gustavo Fernández Casares  
Presidente

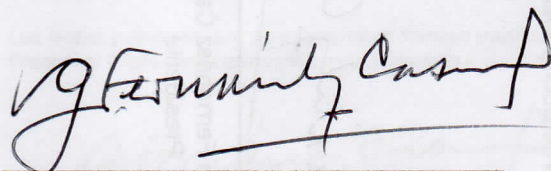
  
Dr. Ignacio Tetamanti  
Contador Público (U.C.A.)  
C.P.C.E.C.A.B.A. T° 186 F° 144  
Ver informe profesional en documento




**ESTADO DE RECURSOS Y APLICACIONES**  
**CORRESPONDIENTE A EJERCICIO FINALIZADO EL 31 DE MARZO DE 2018**  
**Comparativo con el ejercicio anterior**  
 (Cifras expresadas en pesos)

|                                    |          |      |                       | 31-mar-18             | 31-mar-17 |
|------------------------------------|----------|------|-----------------------|-----------------------|-----------|
| <b>RECURSOS</b>                    |          |      |                       |                       |           |
| Para Fines Generales               | NOTA     | 4.8  | 1.264.641,43          | 879.875,16            |           |
| Para Fines Especificos             | NOTA     | 4.8  | 1.277.397,99          | 2.759.525,60          |           |
| Aportes Bancos de Alimentos        | NOTA     | 4.8  | 823.691,75            | 904.883,52            |           |
| <b>Totales</b>                     |          |      | <b>3.365.731,17</b>   | <b>4.544.284,28</b>   |           |
| <b>APLICACIONES</b>                |          |      |                       |                       |           |
| Generales de Administracion        | ANEXO II | NOTA | (2.340.589,46)        | (1.876.490,73)        |           |
| Generales Operativas               | ANEXO II | NOTA | (805.887,44)          | (2.533.184,26)        |           |
| Provision proyectos a realizar     |          | NOTA | (299.900,00)          | (270.841,00)          |           |
| Amortizacion del ejercicio         | ANEXO I  |      | (11.316,20)           | (6.516,20)            |           |
| <b>Totales</b>                     |          |      | <b>(3.457.693,10)</b> | <b>(4.687.032,19)</b> |           |
| Otros Recursos                     | NOTA     | 4.10 | 129.975,92            | 187.147,98            |           |
| <b>Superavit Final del Periodo</b> |          |      | <b>38.013,99</b>      | <b>44.400,07</b>      |           |

Las notas y anexos que se acompañan forman parte integrante de los estados contables



Gustavo Fernandez Casares  
 Presidente




Dr. Ignacio Tetamanti  
 Contador Público (U.C.A.)  
 C.P.C.E.C.A.B.A. T° 186 F° 144  
 Ver informe profesional en  
 documento aparte

RED ARGENTINA DE BANCOS DE ALIMENTOS - FEDERACION  
 ESTADO DE SITUACION PATRIMONIAL AL 31 DE MARZO DE 2018


ESTADO DE EVOLUCION DEL PATRIMONIO NETO  
 POR EL EJERCICIO ANUAL FINALIZADO AL 31 DE MARZO DE 2018  
 Comparativo con el ejercicio anterior  
 (Cifras expresadas en pesos)

| RUBROS                                 | Patrimonio neto al 31/03/2018 |                     |                       | Total del Patrimonio Neto al 31/03/2017 |
|----------------------------------------|-------------------------------|---------------------|-----------------------|-----------------------------------------|
|                                        | Capital                       | Superavit reservado | Superavit no asignado |                                         |
| Saldo al inicio del ejercicio anterior | 200,00                        | -                   | 267.313,80            | 223.113,73                              |
| Superavit Final del Periodo            |                               | 38.013,99           | 38.013,99             | 44.400,07                               |
| <b>Saldos al 31-03-2017</b>            | <b>200,00</b>                 | <b>305.327,79</b>   | <b>305.527,79</b>     | <b>267.513,80</b>                       |

Las notas y anexos que se acompañan forman parte integrante de los estados contables



Gustavo Fernandez Casares  
 Presidente



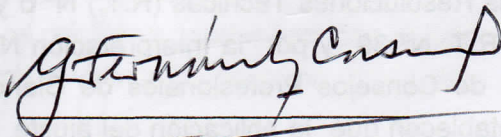
Dr. Ignacio Tetamanti  
 Contador Público (U.C.A.)  
 C.P.C.E.C.A.B.A. T° 186 F° 144  
 Ver informe profesional en



**ESTADO DE FLUJO DEL EFECTIVO****Comparativo con el ejercicio anterior**

| <b>VARIACIONES DE EFECTIVO</b>                                         | <b>30-mar-18</b>   | <b>30-mar-17</b>     |
|------------------------------------------------------------------------|--------------------|----------------------|
| Efectivo al Inicio del Ejercicio                                       | 918.285,23         | 2.128.661,10         |
| Modificación de ejercicios anteriores                                  | 0,00               | 0,00                 |
| Efectivo modificado al inicio del ejercicio                            | 918.285,23         | 2.128.661,10         |
| Efectivo al Cierre del Ejercicio                                       | 703.456,44         | 918.285,23           |
| <i>Aumento (disminución) neto del efectivo</i>                         | <i>-214.828,79</i> | <i>-1.210.375,87</i> |
| <b>CAUSAS DE LAS VARIACIONES DEL EFECTIVO</b>                          |                    |                      |
| <b>Actividades Operativas</b>                                          |                    |                      |
| Donaciones a Recibir                                                   | -150.000,00        | 323.000,00           |
| Gastos a Recuperar                                                     | 48.650,42          | -68.754,94           |
| Servicios                                                              | -34.256,16         | -63.173,84           |
| Remuneraciones y Cargas Sociales                                       | 13.199,76          | 25.163,64            |
| Fondos Especificos                                                     | -410.841,00        | -1.722.600,00        |
| Fondos Bancos de Alimentos                                             | -6.812,00          | 6.812,00             |
| Donaciones                                                             | 2.542.039,42       | 3.639.400,76         |
| Aportes Bancos de Alimentos                                            | 823.691,75         | 904.883,52           |
| Sueldos y Cargas sociales                                              | -1.879.269,79      | -1.209.264,95        |
| Movilidad y Viaticos                                                   | -29.267,13         | -37.032,40           |
| Gastos Varios                                                          | -30.085,97         | -92.339,96           |
| Servicios Varios                                                       | -150.770,00        | -143.221,00          |
| Otros Recursos                                                         | 129.975,92         | 187.147,98           |
| Librería e impresos                                                    | -33.397,21         | -16.391,59           |
| Gastos Bancarios                                                       | -37.269,79         | -47.362,33           |
| Gastos Computacion                                                     | -3.540,00          | -19.520,70           |
| Telefono, Internet                                                     | -35.194,98         | -24.111,80           |
| Gastos Representacion                                                  | -112.866,49        | -100.655,57          |
| Correo y Mensajería                                                    | -6.090,00          | -7.402,00            |
| Amortizacion                                                           | -11.316,20         | -6.516,20            |
| Fletes                                                                 | 0,00               | -30.250,00           |
| Seguros                                                                | -3.286,77          | -968,35              |
| Reuniones y Eventos                                                    | -19.551,33         | -141.470,08          |
| Donaciones Efectuadas                                                  | -328.883,29        | -2.259.430,11        |
| Proyecto Sistema de Inventarios                                        | -24.158,84         | -65.841,00           |
| Sociedad Civil en Red                                                  | -120.423,11        | 0,00                 |
| Proyecto Logistica                                                     | -143.297,69        | -207.913,15          |
| Mas y Mejores Bancos                                                   | -189.124,51        |                      |
| Impuestos asumidos                                                     | 0,00               | -6.500,00            |
| <b>Flujo neto de efectivo generado por las actividades operativas.</b> | <b>-202.144,99</b> | <b>-1.184.312,07</b> |
| Conceptos que no justifican egresos de fondos                          |                    |                      |
| Amortizacion bienes de uso                                             | 11.316,20          | 6.516,20             |
| Actividades de inversion                                               |                    |                      |
| Compra de bienes de uso                                                | -24.000,00         | -32.580,00           |
| <i>Aumento (disminución) neto del efectivo.</i>                        | <i>214.828,79</i>  | <i>-1.210.375,87</i> |

Las notas y Anexos que se acompañan forman parte integrante de estos Estados.  
Dictamen Profesional extendido por separado.-



Gustavo Fernández Casares  
Presidente



Dr. Ignacio Tetamanti  
Contador Público (U.C.A.)  
C.P.C.E.C.A.B.A. T° 186 F° 144  
Ver informe profesional en documento aparte.



## NOTAS A LOS ESTADOS CONTABLES

### NOTA 1 –Normas Contables

Los presentes estados contables han sido preparados de acuerdo con lo establecido por las Resoluciones Técnicas emitidas por la Federación Argentina de Consejos Profesionales de Ciencias Económicas (F.A.C.P.C.E.), aprobadas por el Consejo Profesional de Ciencias Económicas de la Ciudad Autónoma de Buenos Aires (C.P.C.E.C.A.B.A.). con excepción de las normas contenidas en la Resolución Técnica (RT) N° 26 "Adopción de las Normas Internacionales de Información Financiera del Consejo de Normas Internacionales de Contabilidad y de la Norma Internacional de Información Financiera para Pequeñas y Medianas Entidades" (NIIF para PyMES. Para su exposición se ha aplicado la RT N 11.

Las cifras se expresan en pesos y conforme con lo expuesto en los puntos a y b) siguientes.

#### a) Expresión en moneda homogénea

Los presentes estados contables se encuentran expresados en moneda homogénea, con las siguientes modalidades:

- Las mediciones contables reexpresadas por el cambio en el poder adquisitivo de la moneda, mediante el método establecido por la Resolución Técnica N° 6 de la F.A.C.P.C.E., hasta el 31 de agosto de 1995 (fecha a partir de la cual se había discontinuado la reexpresión por aplicación del Decreto N° 316/95 y por las normas contables profesionales vigentes a esa fecha) y las que tienen fecha de origen incluidas entre dicha fecha y el 31 de diciembre de 2001 inclusive, se consideraron expresadas en moneda de esta última fecha.
- El método de reexpresión volvió a aplicarse desde el 1° de enero de 2002 hasta el 30 de septiembre de 2003 fecha a partir de la cual el C.P.C.E.C.A.B.A. estableció la discontinuación de la aludida reexpresión mediante la Resolución N° 190/03.

Las normas contables profesionales argentinas establecen que los estados contables deben ser preparados reconociendo los cambios en el poder adquisitivo de la moneda conforme a las disposiciones establecidas en las Resoluciones Técnicas (R.T.) N° 6 y N° 17, con las modificaciones introducidas por la R.T. N° 39 y por la Interpretación N° 8, normas emitidas por la Federación Argentina de Consejos Profesionales de Ciencias Económicas (F.A.C.P.C.E.). Estas normas establecen que la aplicación del ajuste por inflación debe realizarse frente a la existencia de un contexto de alta inflación, el cual se caracteriza, entre otras consideraciones, por una tasa acumulada de inflación en



## **NOTAS A LOS ESTADOS CONTABLES**

tres años que alcance o sobrepase el 100%, considerando para ello el Índice de Precios Internos al por Mayor (IPIM) publicado por el Instituto Nacional de Estadística y Censos (INDEC). Al 31 de marzo de 2017, no es posible calcular la tasa acumulada de inflación correspondiente al período de tres años finalizado en esa fecha, sobre la base de datos oficiales del INDEC, dado que en el mes de octubre de 2015 el citado organismo discontinuó el cálculo del IPIM, calculándolo nuevamente a partir de enero de 2016.

Al cierre del ejercicio se ha evaluado que no se presentan las características definidas por las normas contables profesionales argentinas para determinar que existe un contexto de inflación que lleve a calificar a la economía como altamente inflacionaria, además la expectativa gubernamental respecto del nivel de inflación es hacia la baja.

### **b) Estados contables comparativos**

Los estados contables se presentan en forma comparativa con los correspondientes al ejercicio anterior, sobre bases uniformes.

### **NOTA 2 – Criterios de Medición**

Los principales criterios de medición utilizados para la preparación de los estados contables son los siguientes:

#### **a) Caja y bancos**

1. En moneda nacional: Han sido valuados a su valor nominal.
2. En moneda extranjera: Se convirtieron a los tipos de cambio vigentes al cierre de cada ejercicio.

#### **b) Créditos, otros créditos y deudas**

En moneda nacional

Los créditos y deudas han sido valuados a su valor nominal, por considerarse la diferencia con el valor actual neto no significativa.

#### **c) Inversiones**

**NOTAS A LOS ESTADOS CONTABLES**

Han sido valuados a su valor de cotización.

d) Bienes de uso

Los bienes de uso han sido valuados a su costo de adquisición, reexpresado de acuerdo con lo indicado en la Nota 1.a., neto de las correspondientes depreciaciones acumuladas al cierre de cada ejercicio.

Las amortizaciones han sido calculadas según el método de la línea recta, de acuerdo con la vida útil estimada para cada uno de los bienes. Se estima que el valor de los bienes mencionados, considerados en su conjunto, no supera su valor recuperable.

e) Componentes financieros implícitos

No han sido segregados los componentes financieros implícitos contenidos en los saldos de activos pasivos y de recursos y gastos, por estimarse que los mismos no son significativos

f) Patrimonio neto

Las cuentas componentes del patrimonio neto se encuentran expresadas a su valor nominal

l) Cuentas de recursos y aplicaciones

Las cuentas de recursos y aplicaciones se exponen a su valor nominal.

**NOTA 3: Fondos para fines específicos**

Se incluyen en este rubro los fondos recibidos que posteriormente serán afectados a un proyecto específico. En general existe un convenio o auspicio para el desarrollo de ciertos programas para una población objetivo determinada. Estos fondos se computan como recursos en el mismo periodo en el cual se produce el gasto para el cual fueron recaudados.



NOTAS A LOS ESTADOS CONTABLES

NOTA 4: COMPOSICIÓN DE LOS RUBROS DEL ESTADO DE SITUACIÓN PATRIMONIAL

Al 31 de marzo de 2018 los principales rubros están integrados por los siguientes conceptos:

|                                 |    | 31/03/2018        | 31/03/2017        |
|---------------------------------|----|-------------------|-------------------|
| <b>4.1 Caja y Bancos</b>        |    |                   |                   |
| Caja                            | \$ | 14.918,91         | 12.281,74         |
| Banco Rio Cta Cte 15989/4       | \$ | 681.540,81        | 892.765,15        |
| Banco Rio Cta U\$S 16199/0      | \$ | 36,22             | 5.514,56          |
| Banco Rio Cta U\$S 16200/9      | \$ | 3.173,40          | -----             |
| Banco Ciudad Cta Cte 2802/0     | \$ | 3.787,10          | 7.723,78          |
|                                 | \$ | <b>703.456,44</b> | <b>918.285,23</b> |
| <b>4.2 Donaciones a Recibir</b> |    |                   |                   |
| Donaciones                      | \$ | 150.000,00        | 0,00              |
|                                 | \$ | <b>150.000,00</b> | <b>0,00</b>       |
| <b>4.3 Gastos a recuperar</b>   |    |                   |                   |
| Gastos a Recuperar              | \$ | 29.736,70         | 78.387,12         |
|                                 | \$ | <b>29.736,70</b>  | <b>78.387,12</b>  |
| <b>4.4 Servicios</b>            |    |                   |                   |
| Servicios a pagar               | \$ | -----             | 34.256,16         |
|                                 | \$ | <b>-----</b>      | <b>34.256,16</b>  |

**NOTAS A LOS ESTADOS CONTABLES**

**4.5 Remuneraciones y Cargas Sociales**

|                         |    |           |           |
|-------------------------|----|-----------|-----------|
| Cargas sociales a pagar | \$ | 56.512,94 | 43.313,18 |
|                         | \$ | 56.512,94 | 43.313,18 |

**4.6 Fondos Especificos**

|                  |    |            |            |
|------------------|----|------------|------------|
| Proyectos Varios | \$ | 559.900,01 | 670.841,01 |
|                  | \$ | 559.900,01 | 670.841,01 |

**4.7 Fondos Bancos de Alimentos**

|  |    |      |          |
|--|----|------|----------|
|  | \$ | ---- | 6.812,00 |
|  | \$ | ---- | 6.812,00 |

**4.8 Recursos**

|                                   |    |              |              |
|-----------------------------------|----|--------------|--------------|
| Donaciones para Fines Generales   | \$ | 1.264.641,43 | 879.875,16   |
| Donaciones para Fines Especificos | \$ | 1.277.397,99 | 2.759.525,60 |
| Cuotas Bancos de Alimentos        | \$ | 823.691,75   | 904.883,52   |
|                                   | \$ | 3.365.731,17 | 4.544.284,28 |

**4.9 Gastos Generales**

|                              |    |              |              |
|------------------------------|----|--------------|--------------|
| Sueldos y Cargas Sociales    | \$ | 1.879.269,79 | 1.209.264,95 |
| Movilidad y Viaticos         | \$ | 29.267,13    | 37.032,40    |
| Gastos Varios Administracion | \$ | 30.085,97    | 92.339,96    |
| Servicios Varios             | \$ | 150.770,00   | 143.221,00   |
| Librería e Impresos          | \$ | 33.397,21    | 16.391,59    |
| Gastos Bancarios             | \$ | 37.269,79    | 47.362,33    |
| Gastos Computación           | \$ | 3.540,00     | 19.520,70    |



**RED ARGENTINA DE BANCOS DE ALIMENTOS – FEDERACION**

Estados Unidos 2974 – Ciudad Autonoma de Buenos Aires

|                                        |    |                     |                     |
|----------------------------------------|----|---------------------|---------------------|
| Telefono, Internet                     | \$ | 35.194,98           | 24.111,80           |
| Gastos Representacion                  | \$ | 112.866,49          | 100.655,57          |
| Sistema de Inventarios                 | \$ | 24.158,84           | -----               |
| Correo y Mensajeria                    | \$ | 6.090,00            | 7.402,00            |
| Fletes                                 | \$ | -----               | 30.250,00           |
| Seguros                                | \$ | 3.286,77            | 968,35              |
| Reuniones y Eventos                    | \$ | 19.551,33           | 141.470,08          |
| Donaciones Efectuadas a Bcos Alimentos | \$ | 354.724,29          | 2.259.430,11        |
| Provision Proyectos especificos        | \$ | 299.900,00          | 270.841,00          |
| Proyecto Sociedad Civil en Red         | \$ | 120.423,11          | -----               |
| Proyecto Logistica                     | \$ | 143.297,69          | 207.913,15          |
| Proyecto Mas y Mejores Bancos          | \$ | 189.124,51          | 65.841,00           |
| Impuestos Asumidos                     | \$ | -----               | 6.500,00            |
|                                        | \$ | <b>3.472.218,00</b> | <b>4.680.515,99</b> |

**4.10 Otros Recursos**

|          |    |                   |                   |
|----------|----|-------------------|-------------------|
| Diversos | \$ | 129.975,92        | 187.147,98        |
|          | \$ | <b>129.975,92</b> | <b>187.147,98</b> |

**Nota 5 – Impuesto a las Ganancias**

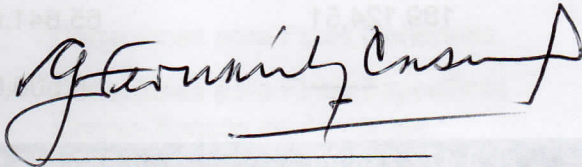
De acuerdo a lo establecido en el art. 20 inc f) de la ley 20.628 Impuesto a las Ganancias, las rentas que obtengan las asociaciones sin fines de lucro se encuentran exentas del

**NOTAS A LOS ESTADOS CONTABLES**

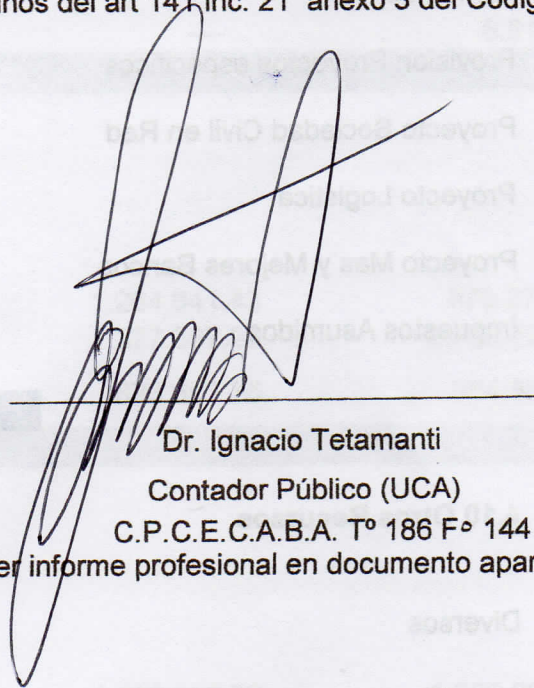
mencionado tributo siempre que tales ganancias y el patrimonio social se destinen a los fines de su creación y no se distribuyan.

**Nota 6 – Impuesto sobre los Ingresos Brutos**

La entidad fue reconocida en forma expresa como sujeto exento en la jurisdicción de la Ciudad Autónoma de Buenos Aires en los términos del art 141 inc. 21 anexo 3 del Código Fiscal, según resolución 5287



Gustavo Fernandez Casares  
Presidente



Dr. Ignacio Tetamanti  
Contador Público (UCA)  
C.P.C.E.C.A.B.A. Tº 186 Fº 144  
Ver informe profesional en documento aparte




RED ARGENTINA DE BANCOS DE ALIMENTOS - FEDERACION  
 ESTADO DE SITUACION PATRIMONIAL AL 31 DE MARZO DE 2018


ANEXO I  
 BIENES DE USO  
 Comparativo con el ejercicio anterior  
 (Cifras expresadas en pesos)

| RUBRO                  | VALOR DE ORIGEN  |                  | DEPRECIACIONES       |                  | Neto                 |                        |                        |
|------------------------|------------------|------------------|----------------------|------------------|----------------------|------------------------|------------------------|
|                        | AL INICIO        | AL CIERRE        | Acumuladas al Inicio | del Ejercicio    | Acumuladas al Cierre | Resultante al 31-03-18 | Resultante al 31-03-17 |
| Equipos de Computacion | 43.843,92        | 67.843,92        | 17.780,12            | 11.316,20        | 29.096,32            | 38.747,60              | 26.063,80              |
| Muebles y Utiles       | 622,00           | 622,00           | 622,00               | -                | 622,00               | -                      | -                      |
| <b>Total</b>           | <b>44.465,92</b> | <b>68.465,92</b> | <b>18.402,12</b>     | <b>11.316,20</b> | <b>29.718,32</b>     | <b>38.747,60</b>       | <b>26.063,80</b>       |

Las notas y anexos que se acompañan forman parte integrante de los estados contables



Gustavo Fernandez Casares  
 Presidente



Dr. Ignacio Tetamanti  
 Contador Público (U.C.A.)  
 C.P.C.E.C.A.B.A. T° 186 F° 144  
 Ver informe profesional en  
 documento aparte.



RED ARGENTINA DE BANCOS DE ALIMENTOS - FEDERACION



Comparativo con el ejercicio anterior

APLICACIONES GENERALES CORRESPONDIENTES  
AL EJERCICIO FINALIZADO EL 31 DE MARZO DE 2018  
Comparativa con el ejercicio anterior  
(Cifras expresadas en pesos)

| RUBRO                                     | Aplicaciones Administracion | Aplicaciones Operativas | Aplicaciones al 31/03/2018 | Aplicaciones al 31/03/2017 |
|-------------------------------------------|-----------------------------|-------------------------|----------------------------|----------------------------|
| Sueldos y Cargas Sociales                 | 1.879.269,79                |                         | 1.879.269,79               | 1.209.264,95               |
| Movilidad y Viaticos                      | 29.267,13                   |                         | 29.267,13                  | 37.032,40                  |
| Gastos Varios Administracion              | 30.085,97                   |                         | 30.085,97                  | 92.339,96                  |
| Servicios Varios                          | 150.770,00                  |                         | 150.770,00                 | 143.221,00                 |
| Libreria e Impresos                       | 33.397,21                   |                         | 33.397,21                  | 16.391,59                  |
| Gastos Bancarios                          | 37.269,79                   |                         | 37.269,79                  | 47.362,33                  |
| Gastos Computacion                        | 3.540,00                    |                         | 3.540,00                   | 19.520,70                  |
| Telefono, Internet                        | 35.194,98                   |                         | 35.194,98                  | 24.111,80                  |
| Gastos Representacion                     | 112.866,49                  |                         | 112.866,49                 | 100.655,57                 |
| Correo y Mensajeria                       | 6.090,00                    |                         | 6.090,00                   | 7.402,00                   |
| Fletes                                    | -                           |                         | -                          | 30.250,00                  |
| Seguros                                   | 3.286,77                    |                         | 3.286,77                   | 968,35                     |
| Reuniones y Eventos                       | 19.551,33                   |                         | 19.551,33                  | 141.470,08                 |
| Donaciones Efectuadas A Bcos de Alimentos |                             | 328.883,29              | 328.883,29                 | 2.259.430,11               |
| Proyecto Logistica                        |                             | 143.297,69              | 143.297,69                 | 207.913,15                 |
| Sistema de inventario                     |                             | 24.158,84               | 24.158,84                  | 65.841,00                  |
| Sociedad Civil en Red                     |                             | 120.423,11              |                            |                            |
| Mas y Mejores Bancos                      |                             | 189.124,51              |                            |                            |
| Impuestos asumidos                        |                             | -                       |                            | 6.500,00                   |
| <b>TOTALES.</b>                           | <b>2.340.589,46</b>         | <b>805.887,44</b>       | <b>2.836.929,28</b>        | <b>4.409.674,99</b>        |

Las notas y anexos que se acompañan forman parte integrante de los estados contables

Gustavo Fernandez Casares  
Presidente

Dr. Ignacio Tetamanti  
Contador Público (U.C.A.)  
C.P.C.E.C.A.B.A. T° 186 F° 1  
Ver informe profesional en  
documento aparte



## INFORME DE LA COMISION FISCALIZADORA

Señores integrantes de

**RED ARGENTINA DE BANCOS DE ALIMENTOS - FEDERACION**

Estados Unidos 2974

Ciudad Autónoma de Buenos Aires

En nuestro carácter de miembros de la Comisión Fiscalizadora de la **Red Argentina de Bancos de Alimentos–Federación**, hemos examinado los documentos detallados en el párrafo 1 siguiente. Nuestra responsabilidad es informar sobre dichos documentos basado en el trabajo que se menciona en el

- 1.-Balance General al 31 de marzo 2017 y 2018.
- 2.-Estado de Recursos y Gastos al 31 de marzo 2018 y 2017.
- 3.-Estado de Evolución del Patrimonio Neto al 31 de marzo 2018 y 2017.
- 4.-Estado del Flujo de Efectivo al 31 de marzo 2018 y 2017.
- 5.-Notas 1 a 3 de los citados estados.

### **B.-ALCANCE DEL EXAMEN**

Nuestro trabajo fue realizado de acuerdo con las normas de sindicatura vigentes. Dichas normas requieren que el examen de los documentos detallados en el párrafo 1 se efectúe de acuerdo con las normas de auditoría vigentes, e incluya la verificación de la congruencia de los documentos revisados con la información sobre las decisiones societarias expuestas en actas, y la adecuación de dichas decisiones a la ley y a los estatutos, en lo relativo a sus aspectos formales y documentales. Una auditoría requiere que el auditor planifique y desarrolle su tarea con el objetivo de obtener un grado razonable de seguridad acerca de la inexistencia de manifestaciones no veraces o errores significativos en los estados contables. Una auditoría incluye examinar, sobre bases selectivas, los elementos de juicio que respaldan la información expuesta en los estados contables, así como evaluar las normas contables utilizadas, y las estimaciones significativas efectuadas por la Administración.

Consideramos que nuestro trabajo nos brinda una base razonable para fundamentar nuestro informe.

### **C.-DICTAMEN**

a) Basado en el examen realizado, en nuestra opinión, los estados contables adjuntos, presentan razonablemente, en todos sus aspectos significativos, la situación patrimonial de la RED ARGENTINA DE BANCOS DE ALIMENTOS – FEDERACION por el ejercicio finalizado el 31 de marzo de 2018, los resultados de sus operaciones, la evolución del patrimonio neto y las variaciones en el flujo de efectivo, de acuerdo con las normas contables profesionales.

b) Los estados contables adjuntos surgen de registros contables llevados, en sus aspectos formales, de conformidad con las disposiciones legales vigentes.

Ciudad Autónoma de Buenos Aires, 14 de mayo de 2018.



## INFORME DEL AUDITOR INDEPENDIENTE

Señor Presidente de

**RED ARGENTINA DE BANCOS DE ALIMENTOS - FEDERACION**

Domicilio Legal: Estados Unidos 2974- CABA

CUIT N°: 30-70907054-8

### **Informe sobre los estados contables**

He auditado los estados contables adjuntos de **RED ARGENTINA DE BANCOS DE ALIMENTOS - FEDERACION**., que comprenden el estado de situación patrimonial al 31 de marzo de 2018, el estado de recursos y gastos, el estado de evolución del patrimonio neto y el estado de flujo de efectivo correspondientes al periodo terminado en dicha fecha , así como un resumen de las políticas contables significativas y otra información explicativa incluidas en las notas 1 a 7 y anexos I a II

### ***Responsabilidad de la dirección en relación con los estados contables***

La dirección es responsable de la preparación y presentación razonable de los estados contables adjuntos de conformidad con las normas contables profesionales argentinas, y del control interno que la dirección considere necesario para permitir la preparación de estados contables libres de incorrecciones significativas.

### ***Responsabilidad del auditor***

Mi responsabilidad consiste en expresar una opinión sobre los estados contables adjuntos basada en mi auditoria. He llevado a cabo mi examen de conformidad con las normas de auditoria establecidas en la Resolución Técnica N° 37 de la Federación Argentina de Consejos Profesionales de Ciencias Económicas. Dichas normas exigen que cumpla los requerimientos de ética, así como que planifique y ejecute la auditoria con el fin de obtener una seguridad razonable de que los estados contables están libres de incorrecciones significativas.

Una auditoria conlleva la aplicación de procedimientos para obtener elementos de juicio sobre las cifras y la información presentadas en los estados contables. Los procedimientos seleccionados dependen del juicio del auditor, incluida la valoración de los riesgos de incorrecciones significativas en los estados contables. Al efectuar dichas valoraciones del riesgo, el auditor tiene en cuenta el control interno pertinente para la preparación y presentación razonable por parte de la entidad de los estados contables, con el fin de diseñar los procedimientos de auditoria que sean adecuados en función de las circunstancias y no con la finalidad de expresar una opinión sobre la eficacia del control interno de la entidad. Una auditoria también incluye la evaluación de la adecuación de las políticas contables aplicadas y de la razonabilidad de las estimaciones contables realizadas por la dirección de la entidad, así como la evaluación de la presentación de los estados contables en su conjunto.



Considero que los elementos de juicio que he obtenido proporcionan una base suficiente y adecuada para mi opinión de auditoría.

### **Opinión**


En mi opinión, los estados contables adjuntos presentan razonablemente, en todos sus aspectos significativos, la situación patrimonial de **RED ARGENTINA DE BANCOS DE ALIMENTOS - FEDERACION** al 31 de marzo de 2018, así como sus recursos y gastos, la evolución de su patrimonio neto y el flujo de su efectivo correspondientes al periodo terminado en dicha fecha, de conformidad con las normas contables profesionales argentinas.


### **Informe sobre otros requerimientos legales y reglamentarios**

Según surge de los registros contables de la entidad, al 31 de marzo de 2018 el pasivo devengado, a favor del Sistema Integrado Previsional Argentino en concepto de aportes y contribuciones previsionales asciende a \$37.491,05 (pesos treinta y siete mil cuatrocientos noventa y uno con 05/100), siendo el mismo no exigible a la fecha.

He aplicado los procedimientos sobre prevención de lavado de activos y financiación del terrorismo, previstos en las correspondientes normas profesionales emitidas por el Consejo Profesional de Ciencias Económicas de la Ciudad Autónoma de Buenos Aires.

Ciudad Autónoma de Bs As, 14 de mayo de 2018



  
Dr. IGNACIO A. TETAMANTI  
CONTADOR PUBLICO (U.C.A.)  
CPCECABA T° CLXXXVI - F° 144



Opinion  
 Considero y adecuada para mi opinion de auditoria.  
 que los elementos de juicio que he obtenido proporcionan una base  
 suficiente y adecuada para mi opinion de auditoria.  
 los estados contables adjuntos presentan razonablemente, en todos  
 RED ARGENTINA DE  
 la situacion patrimonial de RED ARGENTINA DE  
 el flujo de 2018, asi como sus  
 al 31 de marzo de 2018, asi como sus  
 y el flujo de su efectivo  
 con las



**consejo** Profesional de Ciencias Economicas de la Ciudad Autónoma de Buenos Aires

Buenos Aires 1/ 8/2018 01 OT. 46 Legalización: N° 051638

LEGALIZAMOS, de acuerdo con las facultades otorgadas a este CONSEJO PROFESIONAL por las leyes 466 (Art.2 inc. 4ºy) y 20.488 (Art.21 inc.i) la actuación profesional de fecha 14/ 5/2018 referida a BALANCE de fecha 31/ 3/2018 perteneciente a RED BANCOS ALIMENTOS FEDERACION 30-70907054-8 para ser presentada ante y declaramos que la firma inserta en dicha actuación se corresponde con la que el Dr. TETAMANTI IGNACIO ALFREDO CP T° 0186 F° 144 que se han efectuado los controles de matricula vigente y control formal de dicha actuación profesional de conformidad con lo previsto en la Res. C .236/88, no implicando estos controles la emisión de un juicio técnico sobre la tarea profesional, y que firma en carácter de socio de Soc. T° F° C 103

**N° H 2450656**

LA PRESENTE LEGALIZACION NO ES VALIDA SI CARECE DEL SELLO Y FIRMA DEL SECRETARIO DE LEGALIZACIONES

**SECRETARIA DE LEGALIZACIONES**

**USO EXCLUSIVO PARA LEGALIZACION**  
 Este formulario no es válido sin la oblea de legalización correspondiente.



**31 DE MARZO 2018**

**Objeto: Realizar, participar, colaborar, promover, toda clase de iniciativas con el fin de reducir el hambre en Argentina**

Fecha de autorizacion del Poder Ejecutivo: 23 de Agosto 2005